

DOGOTULS®

PORTABULÓN SENCILLO MR1006

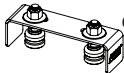


Manual de instalación para el usuario

1

PLACA GUIA para fijación de
bulones de 2 orificios.
(No Incluye Bulones).

GUIDE PLATE for fixing bolts, 2
holes. (Does not include Bolts).



Fije las tuercas de los bulones
a la placa segun ancho de
porton mas 5mm.

Fix the bolt nuts to the plate
according to gate width plus
5mm,

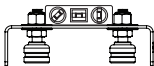
2



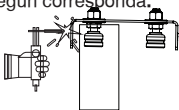
3

Use un nivel para verificar la
horizontalidad de
la placa al muro.

Use a level to verify the
horizontality of the
plate to the wall.



Solde la placa a el muro o ancla
segun corresponda.



4



DOGOTULS®

PORTABULÓN SENCILLO MR1006

Certificado de garantía



La garantía se responde ante defectos de fabricación y se pierde cuando se incurrad en lo siguiente:

- > La placa no se fije firmemente.
- > La placa reciba directa o indirectamente una carga excesiva.
- > La placa no se fije nivelada a el portón.

1. El producto esta garantizado por sus primeros 10.000 ciclos y un año.

2. ES OBLIGACION DE TODA PERSONA QUE MANIPULE EL MR1006 **LEER EL MANUAL DE INSTALACIÓN.**

3. El uso incorrecto de este producto invalida la garantía que se establece por parte del fabricante.

4. La garantía se hara vigente con factura de compra o nota no mayor a un año y previo analisis de la condicion del mismo.

El **MR1006** es un elemento de soporte para los bulones, y esta pensado para soportar vibraciones y golpes leves. *No usar ni el bulon ni el **MR1006** como elemento de carga.*